V Conferencia Hemisférica sobre **Competitividad, Innovación y Logística:** Digitalización Marítimo-Portuaria **como clave para el comercio global**

Panamá, 19-abril-2023

OEA
Más derechos para más gente

AUTORIDAD MARÍTIMA DE PANAMÁ

CIP
Comisión Interamericana de Puertos

Comercio Global y la Cadena de Suministro: **eslabones clave.**

Edgar Urrutia

10 años COEL
CONSEJO EMPRESARIAL LOGÍSTICO DE PANAMÁ

Variación interanual del volumen del comercio mundial de bienes, enero de 2019 a agosto de 2022
(En porcentajes)

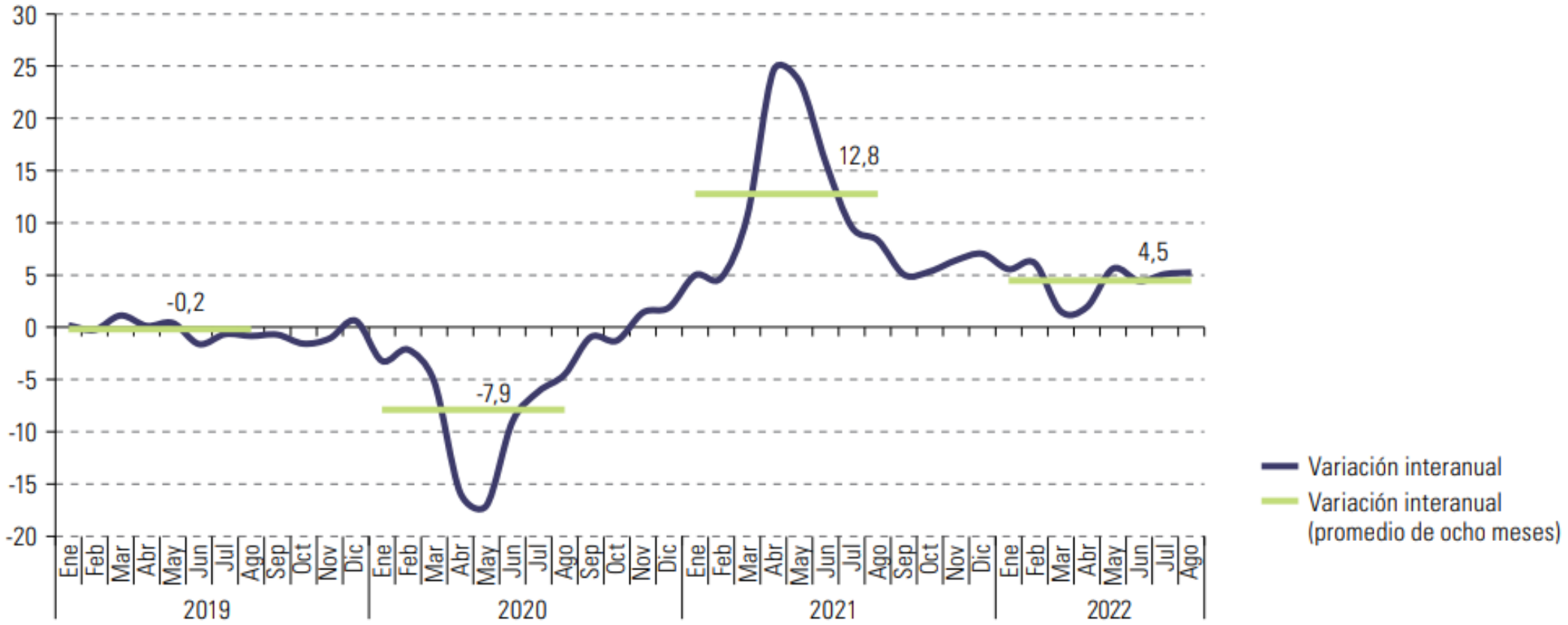

Fuente: Comisión Económica para América Latina y el Caribe (CEPAL), sobre la base de Netherlands Bureau for Economic Policy Analysis (CPB), World Trade Monitor [base de datos en línea] https://www.cpb.nl/en/world-trade-monitor-august-2022.

América Latina y el Caribe: exportaciones, importaciones y saldo comercial en manufacturas, 1995-2021
(En miles de millones de dólares y porcentajes del PIB)

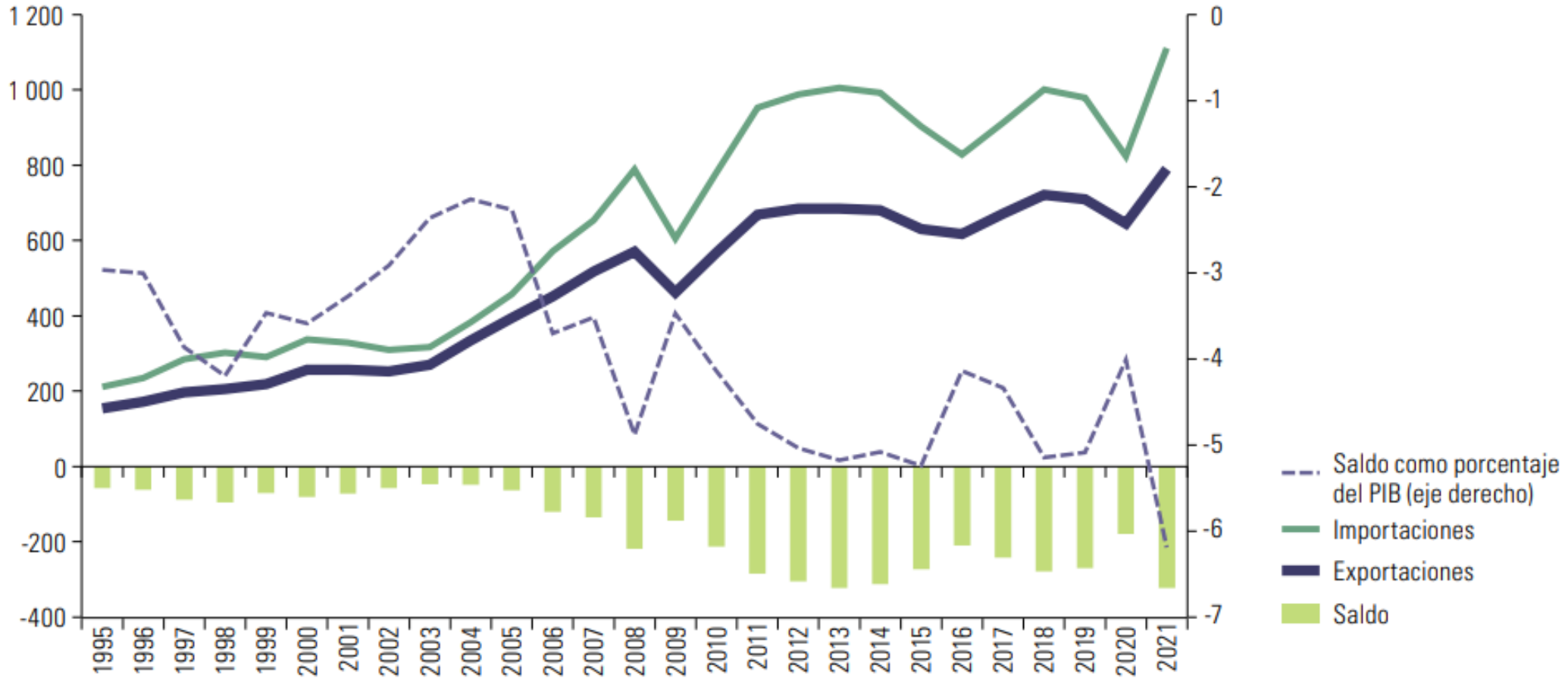

Fuente: Comisión Económica para América Latina y el Caribe (CEPAL), sobre la base de Naciones Unidas, base de datos UN Comtrade [en línea] https://comtrade.un.org/.

Variación interanual del comercio mundial de bienes en valor, volumen y precio, enero de 2017 a agosto d
(En porcentajes)

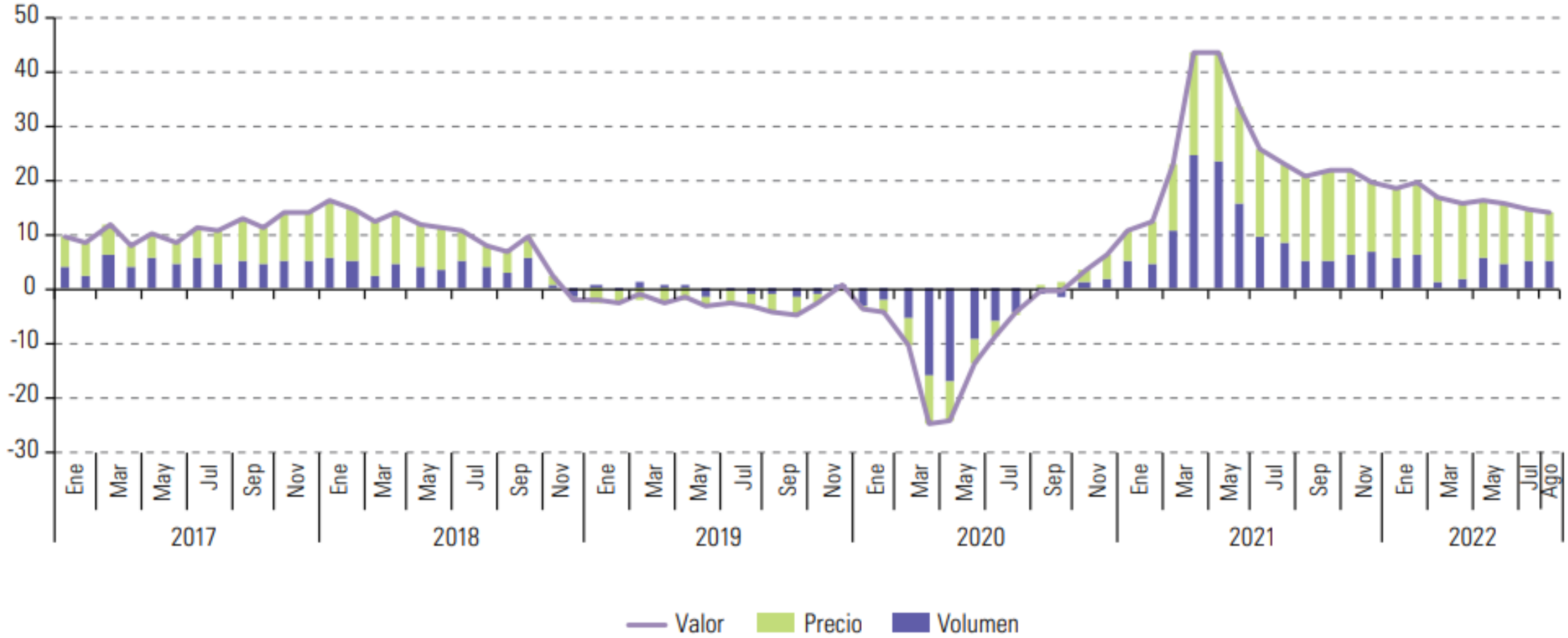

Fuente: Comisión Económica para América Latina y el Caribe (CEPAL), sobre la base de Netherlands Bureau for Economic Policy Analysis, World Trade Monitor [base de datos en línea] https://www.cpb.nl/en/world-trade-monitor-august-2022.

B. Precio del índice de transporte marítimo ClarkSea[b]
(En miles de dólares por día)

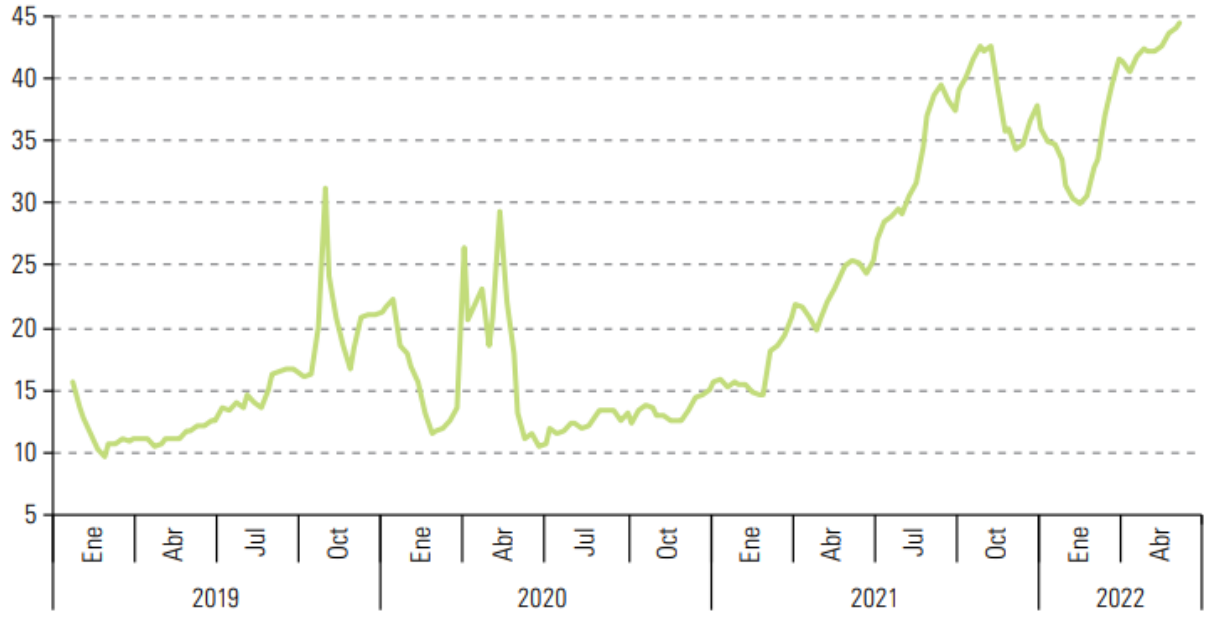

Fuente: Comisión Económica para América Latina y el Caribe (CEPAL), sobre la base de Institute of Shipping Economics and Logistics/ Leibniz-Institut für Wirtschaftsforschung (ISL/RWI), RWI/ISL Container Throughput Index [en línea] https://www.isl.org/en/containerindex; Conferencia de las Naciones Unidas sobre Comercio y Desarrollo (UNCTAD), *Maritime Trade Disrupted: The War in Ukraine and Its Effects on Maritime Trade Logistics*, Ginebra, 2022; Clarksons Research, Shipping Intelligence Network (SIN) [en línea] https://sin.clarksons.net/.

[a] El índice se refiere al movimiento de contenedores de 94 puertos internacionales que cubren el 64% del manejo mundial de contenedores.

[b] La serie rastrea el promedio de ingresos por barco en los principales sectores del transporte marítimo, incluidos los petroleros, graneleros, portacontenedores y gaseros, ponderado por el número de barcos en cada segmento.

- https://www.weforum.org/agenda/2022/10/this-is-what-the-future-of-logistics-looks-like/

Panamá: hub logístico multimodal



144 rutas marítimas…

+8 millones de TEU…

Ferrocarril de carga interoceánico…

Autopista interoceánica…

+2,000 toneladas…

Zonas francas…

Hub humanitario…

Oleoducto…

¿Qué debemos mejorar?

¿Qué debemos mejorar?

¿Qué debemos mejorar?

¿Qué debemos mejorar?

¿Qué debemos mejorar?

¿Qué debemos mejorar?

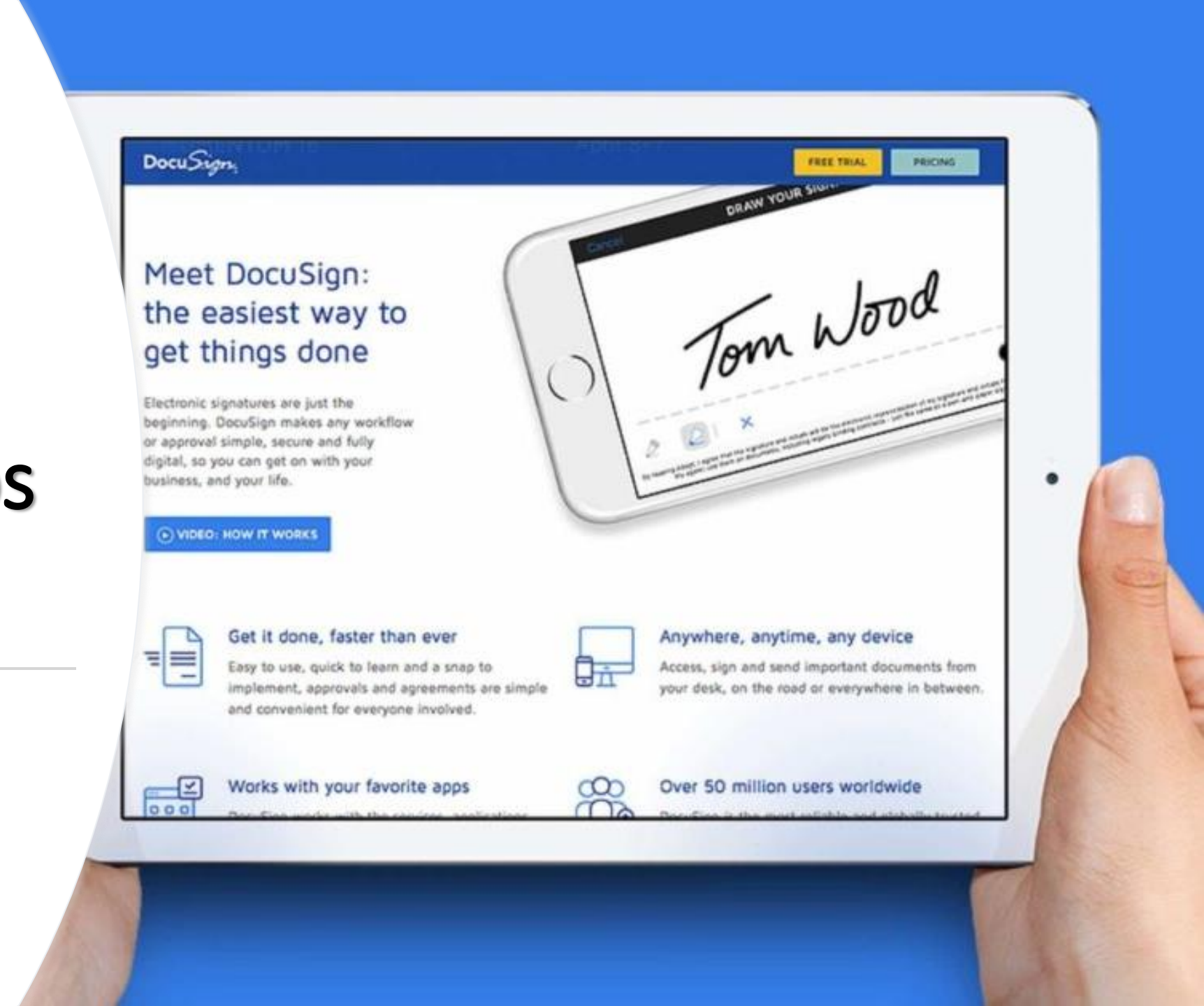

¿Qué debemos mejorar?

¿Qué debemos mejorar?

¿Qué debemos mejorar?

¿Qué debemos mejorar?

¿Qué debemos mejorar?

¿Qué debemos mejorar?

¿Preguntas y comentarios?



10 años COEL

CONSEJO EMPRESARIAL LOGÍSTICO DE PANAMÁ

10 años COEL

CONSEJO EMPRESARIAL LOGÍSTICO DE PANAMÁ

Edgar Urrutia
presidencia@coelpanama.org
@coelpanama
@coelpty

Edgar Urrutia

Scan the QR code to add this contact.